

## БАНКОВСКАЯ ДЕЯТЕЛЬНОСТЬ КАК ОСНОВА РЫНОЧНОЙ ЭКОНОМИКИ СТРАНЫ

Егяна Велиева

Азербайджанский Государственный Экономический Университет, Баку, Азербайджан  
e-mail: [veliyeva\\_yegana@bk.ru](mailto:veliyeva_yegana@bk.ru)

**Резюме.** В данной статье производится оценка современного положения дел в банковской системе Азербайджанской Республики. Анализируется влияние развития банковского сектора государства на уровень экономического развития Азербайджана. Определяется существующее влияние и взаимосвязь банковской системы страны на экономику.

**Ключевые слова:** банковский сектор, банковская деятельность, экономика Азербайджана, экономика, экономическое развитие, рыночная экономика.

---

### BANK FƏALİYYƏTİ ÖLKƏNİN BAZAR İQTİSADİYYATININ ƏSASI KİMİ

**Yeganə Vəliyeva**

*Azərbaycan Dövlət İqtisad Universiteti, Bakı, Azərbaycan*

**Xülasə.** Məqalədə Azərbaycan Respublikasının bank sisteminin müasir vəziyyətinin qiymətləndirilməsi aparılır. Dövlətin bank sektorunun inkişafının Azərbaycanın iqtisadi inkişaf səviyyəsinə təsiri analiz olunur. Ölkənin bank sisteminin iqtisadiyyata mövcud təsiri və qarşılıqlı əlaqəsi müəyyən olunur.

**Açar sözlər:** bank sektoru, bank fəaliyyəti, Azərbaycan iqtisadiyyatı, iqtisadiyyat, iqtisadi inkişaf, bazar iqtisadiyyatı.

### BANKING ACTIVITY AS THE BASIS OF THE COUNTRY'S MARKET ECONOMY

**Yegana Valiyeva**

*Azerbaijan State University of Economics, Baku, Azerbaijan*

**Abstract.** This article assesses the current state of affairs in the banking system of the Republic of Azerbaijan. The influence of the development of the state banking sector on the level of economic development of Azerbaijan is analyzed. The existing influence and interconnection of the country's banking system on the economy is determined.

**Keywords:** banking sector, banking, Azerbaijani economy, economy, economic development, market economy.

---

### 1. Введение

В современных условиях нестабильной ситуации в глобальной экономике, важную роль играет внутренняя финансовая политика государств в рамках обеспечения должного уровня стабильности и безопасности национальной экономики страны [2, 8].

В 2014-2015 годах вследствие падения цен на энергоресурсы на мировых сырьевых рынках экономика Азербайджана подверглась существенной экономической турбулентности, что повлияло на снижение уровня экономического развития государства, а также привело к сокращению поступлений в государственный бюджет Азербайджана [6-7, 9]. В рамках нивелирования последствий данного влияния, а

также обеспечения должного уровня экономической безопасности государства существует потребность в анализе механизмов, которые способны стабилизировать ситуацию в экономике государства. Одним из таких механизмов является использование инструментов банковского сектора, как основного стимула развития рыночной экономики Азербайджана, что и обуславливает актуальность темы данного научного исследования.

## **2. Изложение основного материала**

Поддержка деловой активности участников экономических отношений имеет, несомненно, важное значение для реализации национальных интересов. Однако следует отметить, что поддержка деловой активности должна иметь селективный характер, обусловленный необходимостью диверсификации отраслевой структуры экономики Азербайджана. В конечном счете, эта поддержка должна быть направлена на достижение максимально возможного уровня хозяйственной самодостаточности страны.

Ключевым звеном в поддержке деловой активности, на наш взгляд, является банковская система, но только не в том виде, в котором она существует в настоящее время. В современных условиях данная система озабочена не столько тем, чтобы обеспечивать условия диверсификации отраслевой структуры национальной экономики, сколько собственным выживанием, получением собственной прибыли [1, 3-5].

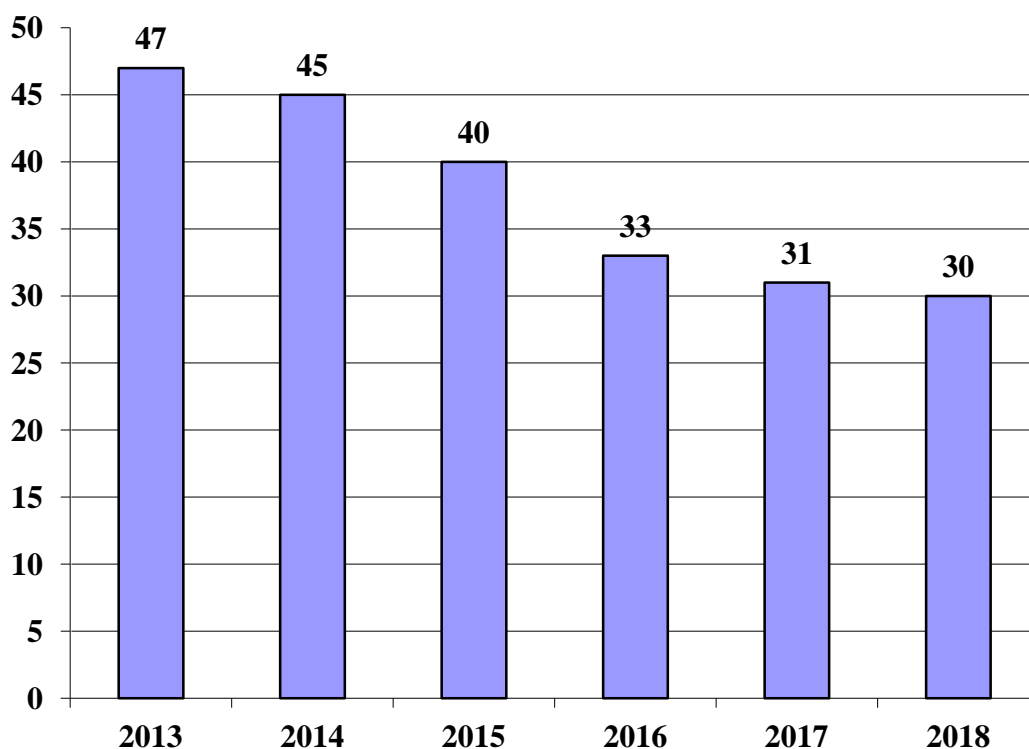
В рамках более предметного раскрытия темы данного научного исследования проанализируем динамику численности банков в Азербайджанской Республике за период с 2013 года по 2018 год включительно.

Для чего воспользуемся нижеприведенной диаграммой (Рисунок 1), на которой наглядным образом отображена данная динамика за анализируемый временной период.

Как можно увидеть из вышеприведенной диаграммы, за анализируемый временной период происходит неукоснительное сокращение числа банковских учреждений, функционирующих на территории Азербайджанской Республики.

Так за период число банков в Азербайджане сократилось на 36,2% или 17 банков, с 47 банков в 2013 году до 30 банков по итогам 2018 года соответственно.

Данная тенденция во многом обусловлена изменениями в реальном секторе экономики государства, а также снижением уровня валового внутреннего продукта государства в связи с падением цен на мировых сырьевых рынках. В рамках чего падение уровня деловой активности привело к финансовой несостоятельности и прекращению деятельности ряда банковских учреждений. С одной стороны, данные процессы являются негативными, с другой же стороны, свидетельствуют об оздоровлении финансового сектора Азербайджана.



**Рисунок 1.** Динамика численности банков в Азербайджане в 2013-2018 гг. [10-15]

В рамках более предметного раскрытия темы данного научного исследования проанализируем динамику объемов выданных кредитов банковским сектором Азербайджана за период с 2013 года по 2018 год включительно.

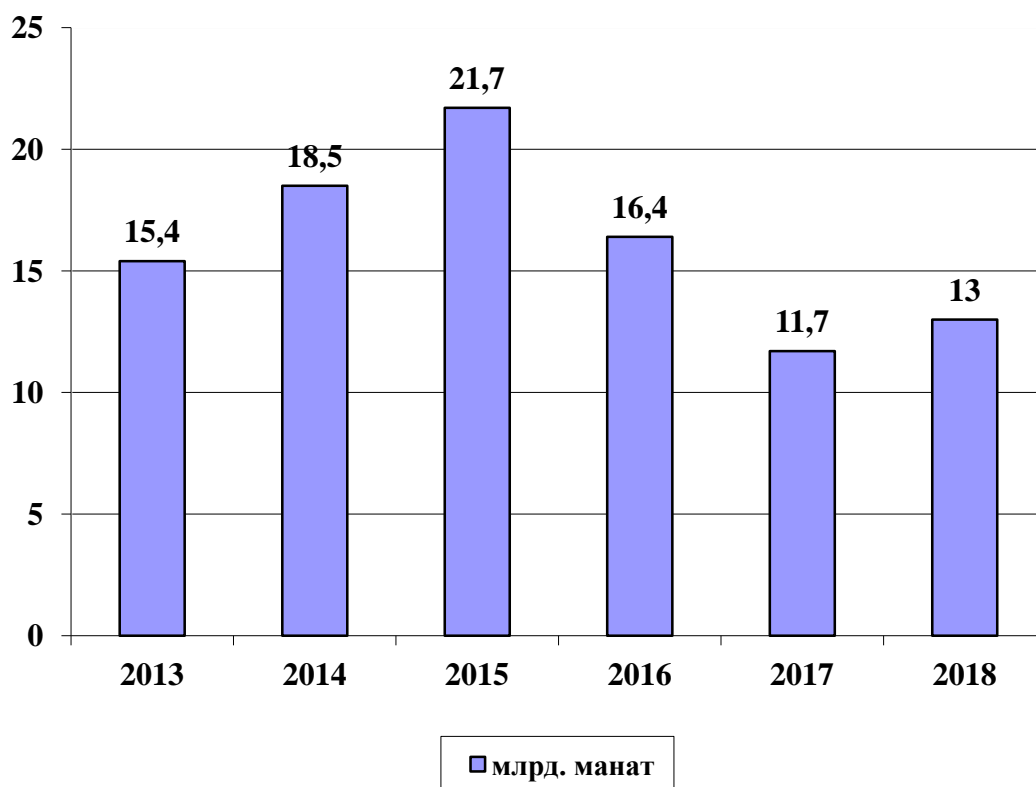
Для чего воспользуемся нижеприведенной диаграммой (Рисунок 2), на которой наглядным образом отображена данная динамика за анализируемый временной период.

Как видно из диаграммы, в рамках анализируемого периода можно выделить три ключевые фазы:

1) 2013-2015 гг. характеризуются поступательным ростом объемов выданных кредитов банковским сектором на 41% или 6,3 млрд. манат, с 15,4 млрд. манат в 2013 году до 21,7 млрд. манат по итогам 2015 года соответственно;

2) 2015-2017 гг. характеризуются поступательным снижением объемов выданных кредитов банковским сектором на 85,5% или 10 млрд. манат, с 21,7 млрд. манат в 2015 году до 11,7 млрд. манат по итогам 2017 года соответственно;

3) 2017-2018 гг. характеризуются поступательным ростом объемов выданных кредитов банковским сектором на 11% или 1,3 млрд. манат, с 11,7 млрд. манат в 2017 году до 13 млрд. манат по итогам 2018 года соответственно.



**Рисунок 2.** Динамика объемов выданных кредитов банковским сектором Азербайджана в 2013-2018 гг. [10-15]

Как можно определить – падение темпов внешней торговли и дисбалансы, в экономике государства, приведшие к сокращению количества банковских учреждений, отобразились на снижении уровня выданных кредитов 2015-17 годах.

Что, безусловно, имело негативные последствия для реального сектора экономики в связи с сокращением объемов кредитных программ банков Азербайджана и уровня потребительского спроса на данные программы банковских учреждений.

В рамках более предметного раскрытия темы данного научного исследования проанализируем динамику объемов привлеченных депозитов банковским сектором Азербайджана за период с 2013 года по 2018 год включительно.

Для чего воспользуемся нижеприведенной диаграммой (Рисунок 3), на которой наглядным образом отображена данная динамика за анализируемый временной период.

Как видно из диаграммы, в рамках анализируемого периода можно выделить три ключевые фазы:

1) 2013-2015 гг. характеризуются поступательным ростом объемов привлеченных депозитов банковским сектором на 87,2% или 10,9 млрд. манат, с 12,5 млрд. манат в 2013 году до 23,4 млрд. манат по итогам 2015 года соответственно;

2) 2015-2017 гг. характеризуются поступательным снижением объемов привлеченных депозитов банковским сектором на 11,9% или 2,8 млрд. манат, с 23,4 млрд. манат в 2015 году до 20,6 млрд. манат по итогам 2017 года соответственно;

3) 2017-2018 гг. характеризуются поступательным ростом объемов привлеченных депозитов банковским сектором на 5,8% или 1,2 млрд. манат, с 20,6 млрд. манат в 2017 году до 21,8 млрд. манат по итогам 2018 года соответственно.

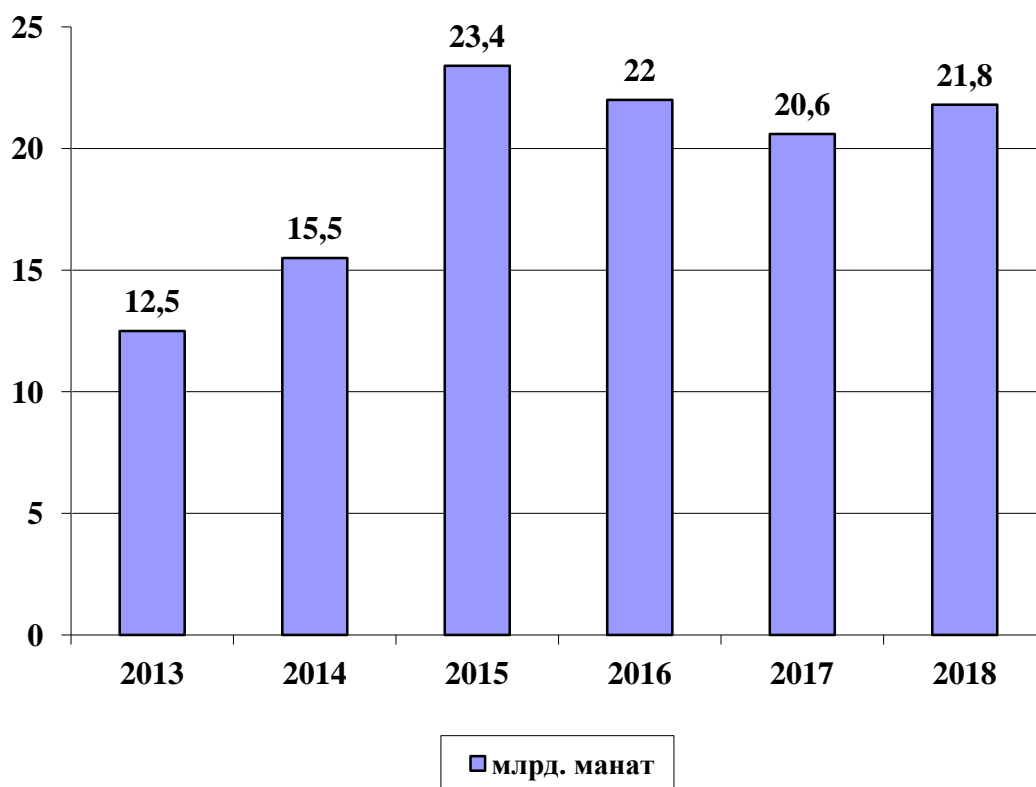
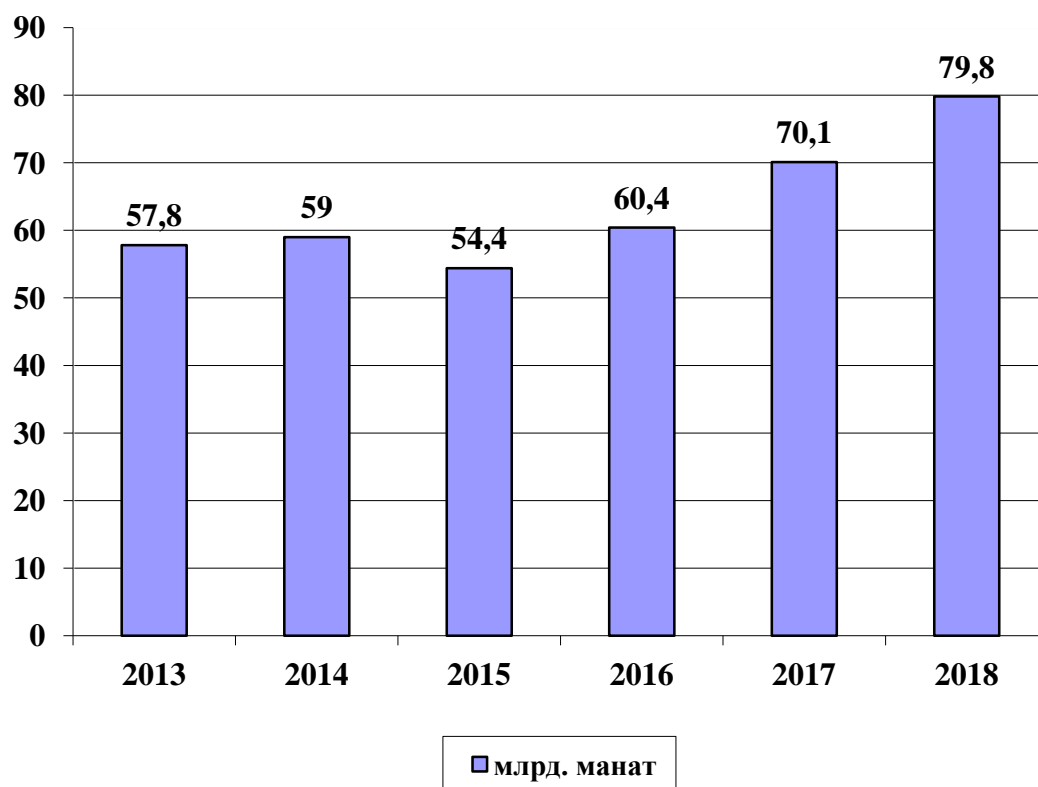


Рисунок 3. Динамика объемов привлеченных депозитов банковским сектором Азербайджана в 2013-2018 гг. [10-15]

Из данных трансформаций можно заключить, что преобразования в банковском секторе государства в частности и экономике Азербайджана в целом поспособствовало незначительному сокращению объемов привлеченных депозитов, в связи с отсутствием альтернативы для инвестирования.

В рамках более предметного раскрытия темы данного научного исследования проанализируем динамика объемов валового внутреннего продукта Азербайджанской Республики за период с 2013 года по 2018 год включительно. Для чего воспользуемся нижеприведенной диаграммой (Рисунок 4), на которой наглядным образом отображена данная динамика за анализируемый временной период.



**Рисунок 4.** Динамика объемов валового внутреннего продукта Азербайджана в 2013-2018 гг. [10-16]

Как можно увидеть из вышеприведенной таблицы за анализируемый временной период произошли следующие изменения и трансформации в системе динамики валового внутреннего продукта Азербайджанской Республики:

- период с 2013 по 2017 год объем валового внутреннего продукта Азербайджанской Республики сократился на 59% или 3,4 млрд. манат, с 57,8 млрд. манат в 2013 году до 54,4 млрд. манат по итогам 2017 года соответственно;
- затем в период с 2015 года по 2018 год включительно произошел поступательный рост валового внутреннего продукта на 46,7% или 25,4 млрд. манат, с 54,4 млрд. манат в 2015 году до 79,8 млрд. манат по итогам 2018 года соответственно.

**Заключение.** Как итог данной научной работы можно сделать следующие выводы:

- деятельность коммерческих банков в рамках развития рыночной экономики Азербайджанской Республики является одним из важнейших элементов ее долгосрочного роста и эффективного функционирования, однако, при условии эффективного регулирования финансово-кредитного сектора экономики. В ином случае недостаточно контролируемая деятельность банковского сектора может привести к циклическому кризису в экономике государства;

- численность банковских учреждений в Азербайджане за период с 2013 по 2018 год сократилась на 36,2% или 17 банков, с 47 банков в 2013 году до 30 банков по итогам 2018 года соответственно. Данное сокращение свидетельствует о существовавшей нестабильности в финансово-кредитном секторе государства, что негативно отображалось на уровне деловой активности экономики, данное сокращение во многом свидетельствует о потенциальном оздоровлении банковского сектора страны;
- показатель кредитной активности банковского сектора Азербайджана свидетельствует о снижении уровня выданных кредитов за период с 2013 по 2018 год с 15,4 до 13 млрд. манат. В то же время в 2015 году данный показатель доходил до 21,1 млрд. манат, что подтверждает необоснованность таких объемов в рамках падения объемов ВВП государства в тот же период;
- несколько иным за анализируемый период развивалась ситуация и в среде привлеченных депозитов банковским сектором Азербайджанской Республики. В целом за период данный показатель за период вырос с 12,5 млрд. манат до 21,8 млрд. манат, в то же время в период 2015-2018 годов наблюдается стабилизация динамики роста, вызванная стабилизацией на финансовом рынке государства в связи с прекращением деятельности ряда проблемных банков;
- объем валового внутреннего продукта государства, как ключевого индикатора уровня развития экономики государства, за анализируемый временной период в некоторой степени отличался от динамики ключевых показателей деятельности банковского сектора. Так в 2013-2015 годах в отличие от роста объемов кредитов, объем ВВП, наоборот, сократился, и лишь после 2015 года произошел стабильный рост объемов данного показателя;
- в целом необходимо отметить, что рост объемов кредитов и депозитов в системе банковской деятельности банковского сектора Азербайджана происходил в рамках необоснованной экономической политики. В то время как ВВП страны сокращался в 2013-2015 гг. объемов выданных кредитов вырос на 40%, а объем привлеченных депозитов более чем на 80%, что свидетельствовало о неоднородности развития финансовых и экономических процессов в государстве;
- деятельность коммерческих банков в экономике государства, безусловно, является одним из ключевых движущих критериев, обеспечивающих должный уровень экономического развития посредством кредитования реального сектора экономики и предоставления инвестиционных ресурсов для физических и юридических лиц. В то же время необходимо понимать, что банковский сектор способен генерировать и проблемные ситуации в экономике, вызванные опережающим ростом финансовой системы над экономическим сектором, что и было продемонстрировано на примере экономики Азербайджана в 2013-2018 годах и свидетельствует о необходимости

более жесткого проведения политики государственного регулирования в сфере деятельности финансово-кредитных учреждений.

### Литература

1. Гараев М.Ш., Хан-Хойская И.В. (2017), Анализ развития банковской системы в Азербайджанской Республике, Экономика и бизнес: теория и практика, №6.
2. Джалилов А.Н. (2019), Основные приоритеты национальной экономики Азербайджанской республики в условиях рыночной экономики, ЭВД, №1, 55.
3. Исмаилова Ф.Э. (2017). Особенности денежно-кредитного регулирования в период глобального кризиса в развитых странах и в странах СНГ, УЭКС, №9, 103.
4. Керимов А.Э., Бабаев А.А., Ибрагимов З.Г. (2016), Некоторые показатели банковского сегмента экономики Азербайджана, International scientific review.. №9, 19.
5. Кропин Ю.А. (2018), Поддержка деловой активности и фундаментальная проблема реформирования национальной банковской системы, Экономика. Налоги. Право, №3.
6. Мусаева Н.Р. (2019), Динамическое развитие национальной экономики Азербайджанской Республики, ЭВД, №1, 55.
7. Мустафазаде Т. (2016), Анализ процесса интеграции банковского сектора Азербайджана в мировой финансовый сектор, Проблемы экономики и юридической практики. №1.
8. Рзаев М.А. (2017), Глобализация и социально-экономическое развитие Азербайджана, Проблемы Науки, №30, 112.
9. Хан-Хойская И.В., Багирова А.М., Гусейнова Н.В. (2017), Финансовая программа на современном этапе развития Азербайджанской Республики, Экономика и бизнес: теория и практика, №6.
10. Central bank of the Republic of Azerbaijan. Statistical Bulletin 2013. URL: <https://uploads.cbar.az/assets/84f5596aaa121e2d3d91b47b5.pdf> (дата обращения: 15.11.2019)
11. Central bank of the Republic of Azerbaijan. Statistical Bulletin 2014. URL: <https://uploads.cbar.az/assets/8ade29a2cf8f2d24ea1b10882.pdf> (дата обращения: 15.11.2019)
12. Central bank of the Republic of Azerbaijan. Statistical Bulletin 2015. URL: <https://uploads.cbar.az/assets/3f04b6e97f514034786bc110b.pdf> (дата обращения: 15.11.2019)



13. Central bank of the Republic of Azerbaijan. Statistical Bulletin 2016. URL: <https://uploads.cbar.az/assets/8635d328315f48c9f66a2d544.pdf> (дата обращения: 15.11.2019)
14. Central bank of the Republic of Azerbaijan. Statistical Bulletin 2017. URL: <https://uploads.cbar.az/assets/4d9ba3a6988000a7d2f208d8a.pdf> (дата обращения: 15.11.2019)
15. Central bank of the Republic of Azerbaijan. Statistical Bulletin 2018. URL: <https://uploads.cbar.az/assets/3668c1fe5af673565de83ed0e.pdf> (дата обращения: 15.11.2019)
16. GDP (current US\$) – Azerbaijan. World Bank national accounts data, and OECD National Accounts data files.  
URL: <https://data.worldbank.org/indicator/NY.GDP.МКТР.CD?locations=AZ> (дата обращения: 15.11.2019)